



# Inde

en 2005



## Repères

Actuellement, le commerce extérieur de l'Inde représente moins de 1% des échanges mondiaux. Cependant, ces dernières années, avec l'essor et le dynamisme de son économie, l'Inde est devenue la 7<sup>e</sup> puissance industrielle du monde. Avec plus d'un milliard d'habitants, une main-d'œuvre qualifiée, un PIB de 661 milliards de dollars (2004), un taux de croissance de 7% environ, elle représente la 4<sup>e</sup> économie mondiale<sup>1</sup>.

Cette forte croissance est le résultat d'une bonne production en 2005 (grâce à une mousson exceptionnelle) et de plusieurs réformes politiques et monétaires qui ont favorisé le dynamisme de la demande intérieure, accompagnées du développement rapide de la classe moyenne.

Par ailleurs, l'Inde diversifie ses partenariats commerciaux en multipliant ses accords avec les autres marchés émergents, plus particulièrement ceux des pays asiatiques, ce qui représente une concurrence pour les pays de l'OCDE. Les exportations vers l'ASEAN ont augmenté de 4% entre 2001 et 2005 tandis que sur la même période, celles vers l'OCDE diminuaient de 2%.

De plus l'Inde est devenue, un acteur majeur sur la scène mondiale dans le secteur tertiaire, notamment l'informatique, et une destination phare pour « l'outsourcing<sup>2</sup> », attirant ainsi l'investissement direct étranger.

Toutefois, elle doit faire face à de nombreux défis, comme la régularisation de sa situation budgétaire, des infrastructures en mauvais état, ainsi que la surpopulation et la pauvreté, afin d'améliorer l'environnement des affaires.

Les échanges bilatéraux entre la France et l'Inde se sont accrus en 2005. Ces échanges ont été portés surtout par l'industrie aéronautique, pour laquelle l'Aquitaine (avec la région Midi-Pyrénées) occupe une place très importante à l'export. Concernant les importations françaises et aquitaines depuis l'Inde, elles ont été portées par le secteur textile.

### NOTE COFACE : A3

« Le comportement de paiement généralement moins bon que pour les catégories précédentes pourrait être affecté par une modification de l'environnement économique et politique du pays, même si la probabilité que cela conduise à un défaut de paiement reste peu élevée. »

<sup>1</sup> Source : Mission Economique - 2005

<sup>2</sup> L'outsourcing fait partie d'une nouvelle stratégie d'organisation des entreprises et qui consiste à se focaliser sur le cœur de métier, en faisant de la sous-traitance. Sous-traiter des éléments non stratégiques à des prestataires permet de meilleures prestations à des coûts inférieurs et une meilleure flexibilité.

## Principaux indicateurs économiques

	2004	2005
Taux de croissance	6,4% <sup>P</sup>	7,1% <sup>P</sup>
Inflation (moyenne annuelle)	3,8% <sup>P</sup>	4,6% <sup>P</sup>
Taux de chômage	9,0% <sup>P</sup>	9,0% <sup>P</sup>


Source : Mission Economique, 2006 - p : prévisionnel.

## Exportations et importations de l'Inde


	2004	2005
Exportations	59,1	69,1
Importations	76,2	99,6

Source : Mission Economique, 2006 - Unité : milliards €

### Pays clients

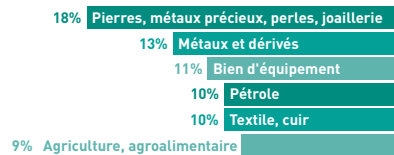


### Pays fournisseurs

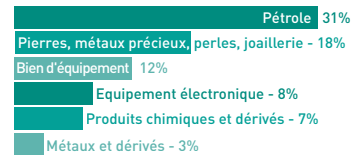


Source : Mission Economique - 2006

### Secteurs exportateurs



### Secteurs importateurs



Source : Mission Economique - 2006

## Les échanges commerciaux de l'Aquitaine avec l'Inde

En 2005, les exportations aquitaines vers l'Inde ont augmenté de presque 50%. Ceci représente une forte amélioration, car entre 2001 et 2003 elles n'avaient cessé de diminuer, pour augmenter de seulement 4% entre 2003 et 2004. L'Aquitaine, auparavant peu présente dans ce pays, commence donc à se positionner sur le marché indien et à profiter de son énorme potentiel.

Néanmoins, en 2005, le solde commercial est négatif tant pour l'Aquitaine que pour la France, même s'il est inférieur à celui constaté en 2004.

Les importations aquitaines provenant de ce pays concernent surtout les produits textiles : 4 sur 6 des premiers produits importés concernent ce secteur (53% du total importé par la région).

Du reste, tant à l'export qu'à l'import, l'Aquitaine a suivi la même tendance que la France, se situant près de la moyenne nationale.

## La balance commerciale

	Aquitaine		Evolution 2005/2004	
	2004	2005	Aquitaine	France
Exportations	21,6	32,2	+49,3%	+41,7%
Importations	70,6	84,3	+19,2%	+25,0%

Source : Direction Interrégionale des Douanes de Bordeaux  
Valeurs en millions d'euros

## Le solde commercial

	2004	2005
Aquitaine	-49	-52
France	-392	-271

Source : Direction Interrégionale des Douanes de Bordeaux  
Valeurs en millions d'euros

## Les produits de la construction aéronautique et spatiale reprennent la 1<sup>ère</sup> place des produits exportés par l'Aquitaine. Peu de changements pour les importations.

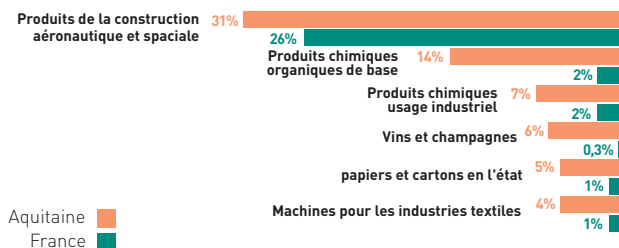
Représentant une valeur négligeable en 2004, les exportations de produits de la construction aéronautique et spatiale vers l'Inde reprennent, comme en 2003, la 1<sup>ère</sup> place des produits exportés par l'Aquitaine en 2005 (augmentation supérieure à +100%), et représentent 31% du total aquitain.

Autre fait marquant, la progression d'exportations des vins et champagnes. 7<sup>e</sup> produits exportés par l'Aquitaine en 2004, ils sont 4<sup>e</sup> en 2005 (évolution supérieure à +100%), ce qui peut s'expliquer par

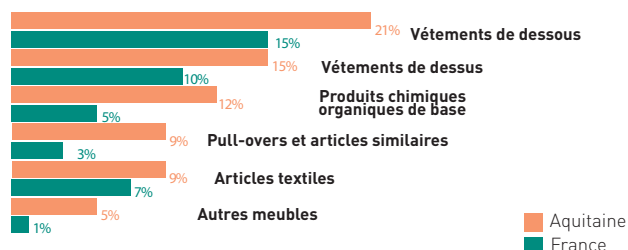
l'amélioration du niveau de vie de la population. Les exportations de papiers et cartons ont connu aussi une augmentation significative par rapport à 2004.

Les importations ont augmenté de 19% sur 2005/2004, alors qu'entre 2003 et 2004 elles n'avaient augmenté que de 5%. Le secteur textile est toujours prépondérant et totalise 54% des importations aquitaines en 2005 avec les vêtements sous-vêtements, les pull-over et les articles textiles (soit une valeur de près de 45 millions d'€).

### Produits exportés



### Produits importés



Premiers produits exportés	Valeur en millions d'€		Evolution 2005/2004		Premiers produits importés	Valeur en millions d'€		Evolution 2005/2004	
	2004	2005	Aquitaine	France		2004	2005	Aquitaine	France
Produits de la construction aéronautique et spatiale	0,2	9,9	n.s.	n.s.	Sous-vêtements	14,1	17,5	+24%	+22%
Produits chimiques organiques de base	5,0	4,6	-9%	+3%	Vêtements de dessus	11,0	12,3	+12%	+42%
Produits chimiques à usage industriel	1,9	2,4	+27%	+24%	Produits chimiques organiques de base	8,9	9,9	+11%	+17%
Vins et champagnes	0,8	1,9	n.s.	+88%	Pull-overs et articles similaires	6,7	7,5	+12%	-18%
Papiers et cartons en l'état	0,4	1,5	n.s.	-38%	Articles textiles	6,2	7,4	+19%	+11%
Machines pour les industries textiles	1,2	1,1	-2%	+29%	Autres meubles	3,2	4,3	+34%	+24%

Source : Direction Interrégionale des Douanes de Bordeaux - n.s. : non significatif (évolution supérieure à 100%)

## Principales entreprises aquitaines exportatrices vers l'Inde

Entreprise	Activité	Entreprise	Activité
S.A. Turbomeca (64)	Construction de moteurs pour avions	Bioland SA (40)	Commerce de gros de parfumerie et de produits de beauté
Bordelaise des Grands Vins (33)	Commerce de gros de boissons	Ceva Santé Animale (33)	Fabrication de médicaments
Climats (33)	Fabrication d'équipements aéronautiques et frigorifiques industriels	Fonderie Messier S.A.S. (64)	Fonderie de métaux légers
S.A. Airox (64)	Fabrication d'appareils médico-chirurgicaux	Twins (33)	Commerce de gros de boissons
Ederena Concept (40)	Fabrication de pièces techniques en matière plastique	Creuzet Aéronautique (47)	Construction de cellules d'avions
Decourt Frères SARL (24)	Récupération de matières non métalliques recyclables	Baron Philippe de Rothschild SA (33)	Commerce de gros de boissons
Société de Gel de la Bidassoa SA (64)	Fabrication d'autres produits chimiques organiques de base	Euralis Gastronomie (24)	Préparation industrielle de produits à base de viande
S.A. Acetex Chimie (64)	Fabrication d'autres produits chimiques organiques de base	S.A. Arkema (64)	Fabrication de matières plastiques de base
Tembec Avebene (40)	Fabrication d'autres produits chimiques organiques de base	Calvet (33)	Commerce de gros de boissons
Ceraquaine (24)	Fabrication de produits céramiques réfractaires	Artilin (47)	Fabrication de peintures et vernis
Tembec Tartas (40)	Fabrication de pâte à papier	Sokoa (64)	Fabrication de meubles n.c.a.
Technoflex (64)	Fabrication d'emballages en matière plastique	Sopal (40)	Fabrication d'emballages en papier
WAM (33)	Intermédiaire du commerce en textiles, habillement, articles en cuir	Gaudinet Winexport (33)	Commerce de gros de boissons
Lectra (33)	Fabrication de machines pour les industries textiles	Protechno (24)	Fabrication de matériel de soudage
EADS Sogerma Services (33)	Construction de cellules d'avions	Kimo (24)	Fabrication d'instrumentation scientifique et technique

Source : Chambre Régionale de Commerce et d'Industrie d'Aquitaine (Telexport)

## Principales entreprises à capitaux indiens présentes en Aquitaine

Entreprise	Activité	Groupe
TE pointes SNC (24)	Tréfilage à froid	ISPAT International

Source : Chambre Régionale de Commerce et d'Industrie d'Aquitaine

## Principales entreprises d'Aquitaine implantées en Inde

Entreprise	Activité
Creuset Aéronautique (47)	Construction de cellules d'avions
Lectra (33)	Fabrication de machines pour les industries textiles
Satelec (Aecton Groupe) (33)	Fabrication de matériel médical et dentaire
Turbomeca (64)	Construction de moteurs pour avions

Source : Aquitaine International, 2005