



# Chine en 2005



## Repères

Grâce à l'ouverture de son économie au début des années 90, accompagnée du transfert rapide de technologie, de son insertion dans les réseaux intra-asiatiques de production et d'une main-d'œuvre bon marché, la Chine est devenue la quatrième<sup>1</sup> puissance commerciale du monde avec un taux de croissance annuel dépassant les 9% en 2003 et 2004.

Aujourd'hui elle se situe dans le groupe des pays dont la balance commerciale est excédentaire. Elle représente 7% du marché mondial, et son commerce extérieur, caractérisé par le «processing trade» est ce que l'on appelle un commerce de perfectionnement actif (les importations sont destinées à être assemblées, puis exportées).

Par ailleurs, avec un accroissement du pouvoir d'achat de la population et l'adoption progressive d'un style de vie à l'occidentale, la Chine représente aujourd'hui un des marchés les plus attractifs du monde.

Cependant, cette croissance a entraîné des conséquences auxquelles la Chine n'est pas prête à faire face : pollution de l'air et de l'eau, importants besoins d'énergie, contrefaçon, disparités sociales. Par ailleurs, la structure de ses échanges la rend très dépendante du taux de change yuan/dollar et du prix de matières premières, dont elle a besoin pour maintenir sa croissance et assurer ainsi son développement.

Ce pays représente d'énormes opportunités pour la France, encore peu présente sur ce marché par rapport à ses concurrents. Actuellement la Chine est le 7<sup>e</sup> fournisseur de la France et son 10<sup>e</sup> client.

### NOTE COFACE : A3

«Le comportement de paiement généralement moins bon que pour les catégories précédentes pourrait être affecté par une modification de l'environnement économique et politique du pays, même si la probabilité que cela conduise à un défaut de paiement reste peu élevée.»

<sup>1</sup> Source : Banque Mondiale, juillet 2006

<sup>2</sup> Importations de bien intermédiaires pour réexportation de bien finis. 38% des importations chinoises.

## Principaux indicateurs économiques

	2004	2005
Taux de croissance	+9,5%	+9,9%
Inflation (moyenne annuelle)	3,9%	1,8%
Taux de chômage	4,2%	4,2%


Source : Mission Economique, 2006

## Exportations et importations de Chine


	2004	2005
Exportations	463,9	595,9
Importations	438,9	516,1

Source : Mission Economique, 2006 - Unité : milliards €

## Pays clients (en 2005)

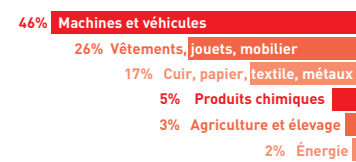


## Pays fournisseurs (en 2005)

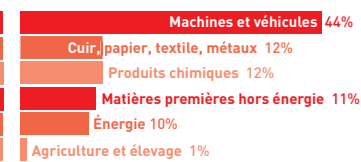


Source : Mission Economique - 2005

## Secteurs exportateurs (en 2005)



## Secteurs importateurs (en 2005)



Source : Mission Economique - 2005

## Les échanges commerciaux de l'Aquitaine avec la Chine

Les exportations aquitaines vers la Chine ont augmenté de 35% entre 2004 et 2005, ce qui représente une amélioration par rapport à la période 2004/2003, pendant laquelle elles avaient augmenté de 9% seulement. Cette augmentation a bénéficié notamment à l'industrie automobile, aux préparations pharmaceutiques, à la pêche et à l'aquaculture ainsi qu'aux vins et champagnes. La structure de cette évolution est le reflet de la croissance chinoise combinée à l'amélioration de la qualité de vie et du pouvoir d'achat de la population.

### La balance commerciale

	Aquitaine		Evolution 2005/2004	
	2004	2005	Aquitaine	France
Exportations	79	108	+ 35,4 %	+ 9,8 %
Importations	309	416	+ 34,7 %	+ 25,9 %

Source : Direction Interrégionale des Douanes de Bordeaux  
Valeurs en millions d'euros

Néanmoins, les soldes commerciaux aquitains et français vers la Chine restent négatifs. C'est la conséquence d'une main-d'œuvre chinoise beaucoup moins chère que celle de la France et de la parité euro - dollar défavorable pour les exportations de la zone euro.

Les importations françaises et aquitaines depuis la Chine concernent surtout les produits textiles et le matériel informatique. L'Aquitaine, aussi bien que la France, sont des clients importants de ce «géant» asiatique.

### Le solde commercial

	2004	2005
Aquitaine	- 229	- 308
France	- 11 345	- 15 139

Source : Direction Interrégionale des Douanes de Bordeaux  
Valeurs en millions d'euros

# Des échanges portés par les préparations pharmaceutiques et les ordinateurs et équipements informatiques

En 2005, comme les années précédentes, le secteur de la **chimie** occupe une place prépondérante dans les exportations aquitaines vers la Chine avec les **préparations pharmaceutiques** et les **produits chimiques organiques** qui totalisent 33% du total et qui ont augmenté de plus de 70% depuis l'année dernière.

Le changement majeur à l'export en 2005 est la forte augmentation des exportations de **produits de la pêche et de l'aquaculture**, (évolution supérieure à +100 % depuis 2004) qui occupent désormais la 2<sup>e</sup> place des produits exportés avec 13% du total aquitain vers ce pays.

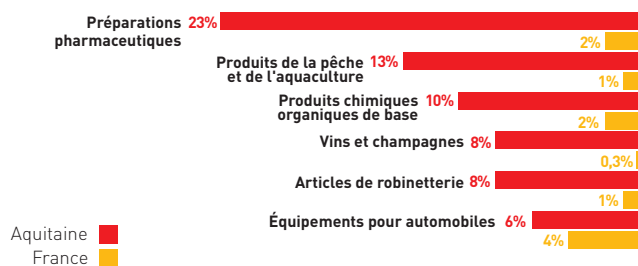
Les **vins et champagnes** conservent leur 4<sup>e</sup> rang avec une augmentation significative de 53% entre 2004 et 2005.

La progression des exportations de ces deux derniers produits tend à confirmer l'amélioration de la qualité de vie et du pouvoir d'achat des chinois et le potentiel que représente ce marché pour les entreprises aquitaines de ces secteurs.

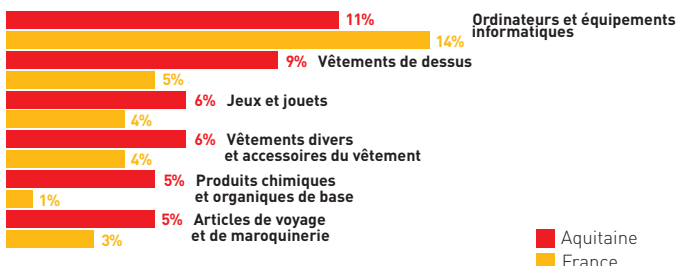
À l'import, le **secteur «textile et maroquinerie»** reste le plus caractéristique puisqu'il totalise 20 % du total, avec les vêtements de dessus, les vêtements divers et les articles de voyage et de maroquinerie.

Les **ordinateurs et équipement informatiques** (+ 50 % sur la période 2005/2004) constituent le premier produit importé par l'Aquitaine depuis la Chine, ceci depuis 2004.

## Produits exportés (en 2005)



## Produits importés (en 2005)



Premiers produits exportés	Valeur en millions d'€		Evolution 2005/2004	
	2004	2005	Aquitaine	France
Préparations pharmaceutiques	14,2	24,5	+72%	+28%
Produits de la pêche et de l'aquaculture	4,9	14,2	n.s.	n.s.
Produits chimiques organiques de base	11,0	11,3	+2%	+26%
Vins et champagnes	5,9	8,9	+53%	+46%
Articles de robinetterie	5,1	8,6	+68%	-48%
Équipements pour automobiles	0,002	6,1	n.s.	n.s.

Premiers produits importés	Valeur en millions d'€		Evolution 2005/2004	
	2004	2005	Aquitaine	France
Ordinateurs et équipements informatiques	30,2	45,3	+50%	+9%
Vêtements de dessus	23,9	36,3	+51%	+47%
Jeux et jouets	19,2	26,9	+40%	+11%
Vêtements divers et accessoires du vêtement	23,5	26,5	+13%	+25%
Produits chimiques organiques de base	14,1	19,7	+40%	+36%
Articles de voyage et de maroquinerie	16,2	19,4	+20%	+11%

Source : Direction Interrégionale des Douanes de Bordeaux - n.s. : non significatif (évolution supérieure à 100%)

## Principales entreprises aquitaines exportatrices vers la Chine

Entreprise	Activité
Smurfit Kappa Cellulose du Pin (64)	Fabrication de papier et de carton
De Sangosse (47)	Commerce de gros de produits chimiques
Simorep et Cie (33)	Fabrication de caoutchouc synthétique
EADS Composites Aquitaine (33)	Construction de cellules d'aéronefs
Descas Père et Fils (33)	Commerce de gros de boissons
Twins (33)	Commerce de gros de boissons
Fonderie Messier S.A.S (64)	Fonderie de métaux légers
Lectra (33)	Fabrication de machines pour les industries textiles
aClimats (33)	Fabrication d'équipements aéronautiques et frigorifiques industriels
Epsilon Composite SARL (33)	Fabrication de pièces techniques en matière plastique
Ceva Santé Animale (33)	Fabrication de médicaments
Tembec Avebene SA (40)	Fabrication d'autres produits chimiques organiques de base
S.A Cobeplast (64)	Commerce de gros de produits chimiques
Ets Larmandieu (40)	Fabrication de sièges
Mercury Computer Systems SA (33)	Edition de logiciels (non personnalisés)
Cave Château Peybonhomme SARL (33)	Commerce de gros de boissons

Entreprise	Activité
Biolandes SA (40)	Commerce de gros de parfumerie et de produits de beauté
Liège entreprise SARL (33)	Commerce de gros de matériel agricole
Tembec Tartas (40)	Fabrication de pâte à papier
SARL Internat (64)	Commerce de gros non spécialisé
Ceva Nutrition Animale (33)	Commerce de gros de produits pharmaceutiques
Ets Seignour et Frères (33)	Commerce de gros de boissons
Euralis Gastronomie (33)	Préparation industrielle de produits à base de viande
Creuzet Aéronautique (64)	Construction de cellules d'aéronefs
EADS Sogerma Services (33)	Construction de cellules d'aéronefs
aDe Sangosse (64)	Commerce de gros de boissons
Lectra (47)	Commerce de gros de café, thé, cacao et épices
Climats (33)	Commerce de gros de boissons
Ceva Santé Animale (33)	Fabrication d'articles métalliques divers
Biomédical Electronics (33)	Electronique paramédicale
Bordelaise des Grands Vins (33)	Commerce de gros de boissons

Source : Chambre Régionale de Commerce et d'Industrie d'Aquitaine (Tellexport)

## Principales entreprises d'Aquitaine implantées en Chine

Entreprise	Activité	Entreprise	Activité
Ceva Santé Animale (33)	Fabrication de médicaments, santé animale	Lectra (33)	Fabrication de machines pour les industries textiles
Fayat (33)	Administration d'entreprises - Matériel routier	Satelec (Aecton Groupe) (33)	Fabrication d'appareils médico-chirurgicaux
In - Fusio (33)	Jeux pour téléphones portables	Fonderies & Ateliers du Bélier (33)	Fonderie de métaux légers

Source : Aquitaine International, 2005