



# Algérie en 2005



## Repères

Située au centre du Maghreb, l'Algérie est le deuxième pays le plus grand d'Afrique en superficie après le Soudan. Ce pays émergent en pleine croissance bénéficie d'une position stratégique, notamment vis à vis de l'Europe avec qui il effectue plus de 60% de ses échanges.

L'Algérie possède de grandes réserves de ressources naturelles, notamment du gaz et du pétrole qui représentent 80% de ses revenus. Grâce à la hausse du prix du pétrole de ces dernières années, l'Algérie est désormais un acteur majeur dans ce domaine, avec les moyens nécessaires pour financer son développement et pour satisfaire ses besoins de consommation et d'équipement. Les ventes d'hydrocarbures atteignent en 2005 une part de 98% du total, les exportations d'autres produits restant marginales.

La situation politique de l'Algérie semble stable. Toutefois, il existe des tensions et des désaccords ainsi qu'une résistance sociale

contre le régime actuel. De plus, l'ouverture et la diversification de son économie apparaissent comme les deux principaux enjeux de son développement.

Ce partenaire représente de grandes opportunités pour la France, surtout dans les secteurs du transport, des hydrocarbures, des télécommunications et de l'énergie. Actuellement, la France est le premier fournisseur de l'Algérie à hauteur de 22% de ses importations (elle était troisième client en 2005).

### NOTE COFACE : A4

« Le comportement de paiement souvent assez moyen pourrait en outre être affecté par un environnement économique et politique qui pourrait se détériorer, la probabilité que cela conduise à un défaut de paiement reste acceptable. »

## Principaux indicateurs économiques

	2004	2005
<b>Taux de croissance</b>	6,1% <sup>P</sup>	8,2% <sup>P</sup>
<b>Inflation (moyenne annuelle)</b>	4,5% <sup>P</sup>	5,9% <sup>P</sup>
<b>Taux de chômage</b>	28,0% <sup>P</sup>	28,2% <sup>P</sup>

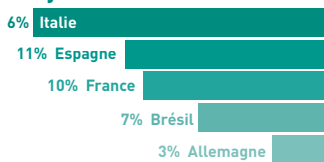
Source : Mission Economique, 2006 - p : prévisionnel.

## Exportations et importations de l'Algérie

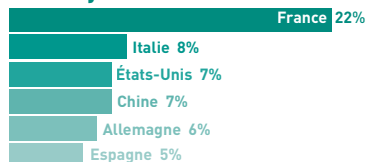
	2004	2005
<b>Exportations</b>	26,0	35,8
<b>Importations</b>	13,7	17,4

Source : Mission Economique, 2006 - Unité : milliards €

### Pays clients (en 2005)

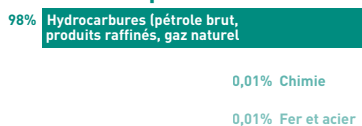


### Pays fournisseurs (en 2005)



Source : Mission Economique - 2006

### Secteurs exportateurs (en 2005)



### Secteurs importateurs (en 2005)



Source : Mission Economique - 2006

## Les échanges commerciaux de l'Aquitaine avec l'Algérie

Les exportations de l'Aquitaine vers l'Algérie augmentent légèrement depuis 2003 (+7% sur 2004/2003).

En 2005, comme les années précédentes, les exportations aquitaines ont été dominées par les **préparations pharmaceutiques** (plus de 50% du total), spécificité régionale puisque ce même poste ne représente que 11% des exportations françaises vers ce pays.

Les importations aquitaines en provenance d'Algérie ne cessent d'augmenter. Plus de +90% entre 2003 et 2004 et presque + 50% entre 2004 et 2005. Ceci peut être imputé à la hausse constante des prix de matières premières, notamment des hydrocarbures et du pétrole. L'Aquitaine conserve un solde commercial positif.

## La balance commerciale

	Aquitaine		Evolution 2005/2004	
	2004	2005	Aquitaine	France
<b>Exportations</b>	125,8	128,8	+ 2,3 %	+ 10,2 %
<b>Importations</b>	16,3	23,5	+ 44,0 %	+ 27,3 %

Source : Direction Interrégionale des Douanes de Bordeaux  
Valeurs en millions d'euros

## Le solde commercial

	2004	2005
<b>Aquitaine</b>	+109	+105
<b>France</b>	+1 342	+984

Source : Direction Interrégionale des Douanes de Bordeaux  
Valeurs en millions d'euros

## Les préparations pharmaceutiques toujours en tête des exportations aquitaines vers l'Algérie. A l'import, les produits azotés et engrais dominent les importations provenant de ce pays.

En 2005 comme en 2004, les **préparations pharmaceutiques** sont le premier produit exporté par l'Aquitaine vers l'Algérie, représentant plus de la moitié de ses exportations. Les **céréales et plantes industrielles** ont connu une augmentation supérieure à +100% par rapport à 2004. Les **produits du sciage** (évolution supérieure à +100%), auparavant absents des 6 premiers produits exportés, occupent désormais la 6<sup>e</sup> place dans les exportations.

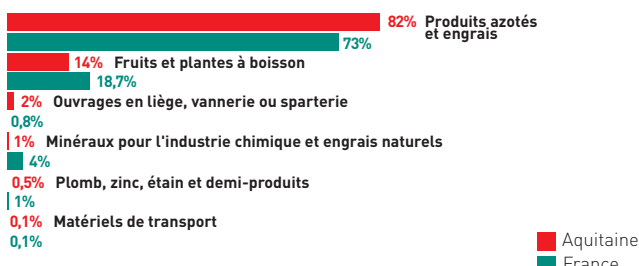
A l'import, ce sont toujours les produits azotés et engrais qui se situent au premier rang des importations aquitaines, représentant 82% du total (évolution supérieure à +100% entre 2003 et 2004 et supérieure à +80% entre 2004 et 2005).

Les importations aquitaines de produits algériens sont très concentrées puisque les six premiers produits figurant dans les tableaux ci-dessous, représentent la totalité des importations (en provenance de l'Algérie).

### Produits exportés (en 2005)



### Produits importés (en 2005)



Premiers produits exportés	Valeur en millions d'€		Evolution 2005/2004		Premiers produits importés	Valeur en millions d'€		Evolution 2005/2004	
	2004	2005	Aquitaine	France		2004	2005	Aquitaine	France
Préparations pharmaceutiques	78,0	76,0	-3,0%	+7%	Produits azotés et engrais	10,0	19,0	+85%	+21%
Céréales et plantes industrielles	2,0	9,0	n.s.	+11%	Fruits et plantes à boisson	3,0	3,0	-3%	+2%
Véhicules automobiles	6,0	7,0	+17,0%	-3%	Ouvrages en liège, vannerie ou sparterie	0,5	0,4	-10%	-75%
Préparations à base de légumes et de fruits	5,6	4,7	-16,0%	+29%	Minéraux pour l'industrie chimique et engrais naturels	0,4	0,2	-51%	+46%
Outillage	4,0	4,0	-0,4%	+3%	Plomb, zinc, étain et demi-produits	0,0	0,1	0%	+43%
Produits du sciage	1,0	3,0	n.s.	+14%	Matériels de transport n.c.a.	0,0	0,02	0%	0%

Source : Direction Interrégionale des Douanes de Bordeaux - n.s. : non significatif (évolution supérieure à 100%)

## Principales entreprises aquitaines exportatrices vers l'Algérie

Entreprise	Activité	Entreprise	Activité
EADS Sogerma Services (33)	Construction de cellules d'aéronefs	Stai SN (33)	Chaudronnerie-tuyauterie
Ceva Santé Animale (33)	Fabrication de médicaments	Eurovins (33)	Commerce de gros de boissons
Bardinet (33)	Fabrication de spiritueux	Bordeaux Diffusion Emballage (33)	Autres commerces de gros de biens de consommation
Sopal (40)	Fabrication d'emballages en papier	Morpack Matériel d'Emballage SA (33)	Fabrication d'emballages en matière plastique
S.A.S France Sécurité(64)	Entreposage non frigorifique	Société Industrielle et Maritime d'Approvisionnement (33)	Commerce de gros de fournitures et équipements industriels divers
Les Derives Resiniques et Terpen (40)	Fabrication d'autres produits chimiques organiques de base	S.A Arkema (64)	Fabrication de matières plastiques de base
Bergerac NC (24)	Fabrication de matières plastiques de base	Nanni Industries (33)	Fabrication de moteurs et turbines
Prunidor (24)	Transformation et conservation de fruits	Mérignac Auto (33)	Commerce de véhicules automobiles
Gironde Imprimerie Publicité (33)	Fabrication d'articles métalliques divers	Monsieur Transmission SA (33)	Fabrication d'équipements automobiles
S.A Camom (64)	Chaudronnerie-tuyauterie	Smith International France (64)	Commerce de gros de machines pour extraction construction génie civil
Établissements Lapassade (64)	Commerce de gros de bois et de produits dérivés	S.A Gemco International (64)	Mécanique générale
La Compagnie du Biscuit (33)	Vente par correspondance spécialisée	SARL Pruneaux de Menet (47)	Transformation et conservation de fruits
Baker Hughes Inteq France (64)	Fabrication d'outillage mécanique	Laboratoire Renaudin (64)	Fabrication de médicaments
Sokoa (64)	Fabrication de meubles n.c.a.	Electra (47)	Fabrication de matériel agricole
S.A Citba (64)	Chaudronnerie-tuyauterie	S.A Turbomeca (64)	Construction de moteurs pour aéronefs
Bio Inox(24)	Chaudronnerie-tuyauterie		
Oléron Export (33)	Autres commerces de gros de biens de consommation		

Source : Chambre Régionale de Commerce et d'Industrie d'Aquitaine (Telexport)

## Principale(s) entreprise(s) d'Aquitaine implantée(s) en Algérie

Entreprise	Activité
Ceva Santé Animale (33)	Fabrication de médicaments, santé animale

Source : Aquitaine International, 2005